



París, 20 de octubre de 2016

## ELEMENTOS DE COYUNTURA VITIVINÍCOLA MUNDIAL

### **La producción mundial de vino en 2016 se estima en 259 Mill. hL, una disminución del 5 % con respecto a 2015**

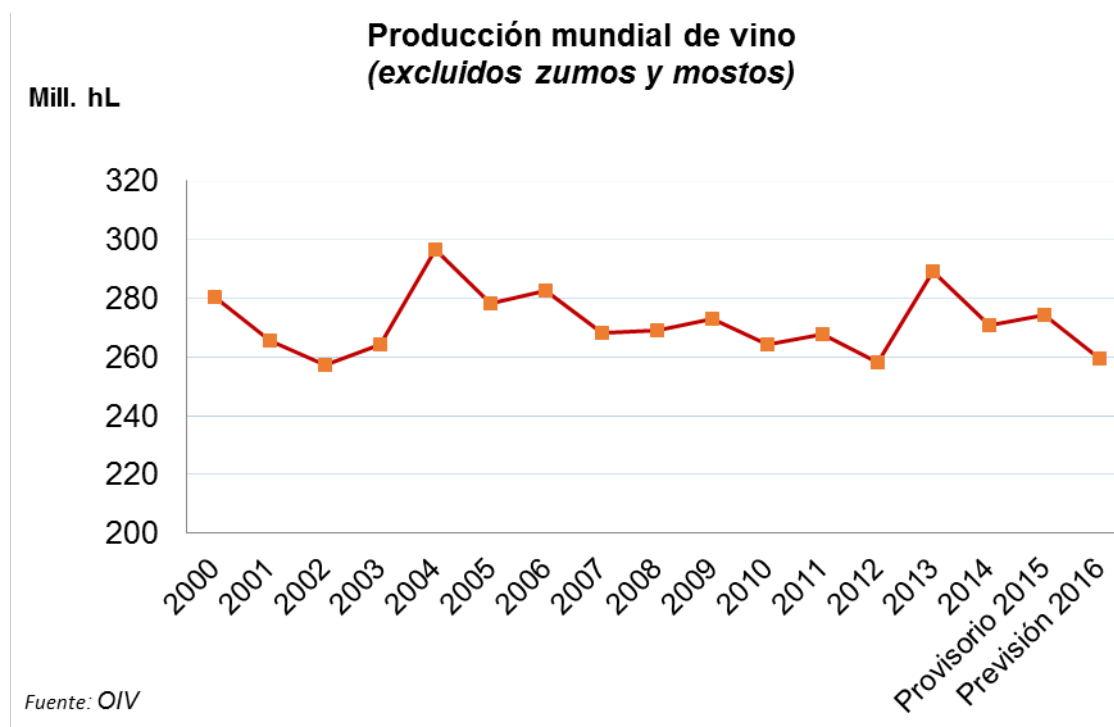
**Una producción de 2016 entre las más escasas de los últimos 20 años, pero con situaciones de marcado contraste, debido a los eventos climáticos**

- **Italia (48,8 Mill. hL)** confirma su puesto de 1.º productor mundial, seguida por **Francia (41,9 Mill. hL)**, y por **España (37,8 Mill. hL)**.
- Tras dos malas cosechas, **Rumanía (4,8 Mill. hL)** vuelve a un buen nivel de producción.
- El nivel de producción todavía sigue siendo elevado en **Estados Unidos (22,5 Mill. hL)**.
- En América del Sur, las **producciones disminuyen notablemente en Argentina (8,8 Mill. hL)**, en **Chile (10,1 Mill. hL)** y en **Brasil (1,4 Mill. hL)**.
- Las **producciones de Australia (12,5 Mill. hL)** y **Nueva Zelanda (3,1 Mill. hL)** se encuentran en aumento.

*Durante la rueda de prensa que se ha llevado a cabo en la sede de la Organización Internacional de la Viña y el Vino, el director general de la OIV, Jean-Marie Aurand, presentó los primeros datos sobre la producción vitícola mundial en 2016.*

*La producción mundial de vino, excluidos zumos y mostos, alcanzaría los 259,4 millones de hectolitros, una disminución del 5 % con respecto a 2015, lo que la sitúa entre las tres más escasas producciones desde el año 2000, según las primeras estimaciones de la OIV.*

## Evolución de la producción mundial de vino



**Italia** confirma en 2016 su puesto de 1.º productor mundial (**48,8 Mill. hL**, -2 % con respecto a 2015), seguida por **Francia** (**41,9 Mill. hL**, -12 % con respecto a 2015) y **España** (**37,8 Mill. hL**, +1 % con respecto a 2015).

En los tres principales países productores europeos, se registran producciones ligeramente superiores a la media de los últimos cinco años<sup>1</sup> para Italia y España, mientras que en Francia, la producción de 2016 es notablemente inferior a la media.

**Alemania** y **Portugal**, con **8,4** y **5,6 Mill. hL** respectivamente, registran un descenso (-4 % y -20 %); mientras que en **Rumanía** (**4,8 Mill. hL**) y en **Grecia** (**2,6 Mill. hL**), las producciones registran un aumento (+37 % y +2 %).

**Estados Unidos** (**22,5 Mill. hL**, +2 % con respecto a 2015) registra nuevamente un nivel de producción elevado.

En el Hemisferio Sur, se observa una disminución de las producciones.

En América del Sur, las producciones sufrieron un fuerte impacto de los eventos climáticos: **Argentina** registró una notable disminución de su producción, con **8,8 Mill. hL** vinificados en 2016 (-35 % con respecto a 2015); mientras que **Chile** (**10,1 Mill. hL**) retrocedió un 21 %

<sup>1</sup> Media quinquenal excluidas las producciones mínima y máxima del periodo

con respecto a 2015. Finalmente, **Brasil** alcanza una producción de **1,4 Mill. hL** (una disminución significativa del 50 % con respecto a 2015).

**Sudáfrica** experimentó una disminución del 19 %, con una producción de **9 Mill. hL**.

En Oceanía, **Australia** registra un ligero aumento de su producción (**12,5 Mill. hL, o sea, +5 %**) y **Nueva Zelanda**, con una producción de **3,1 Mill. hL (+34 %)**, alcanza prácticamente su récord histórico de 2014.

## La producción de vino de 2016 en los principales países productores

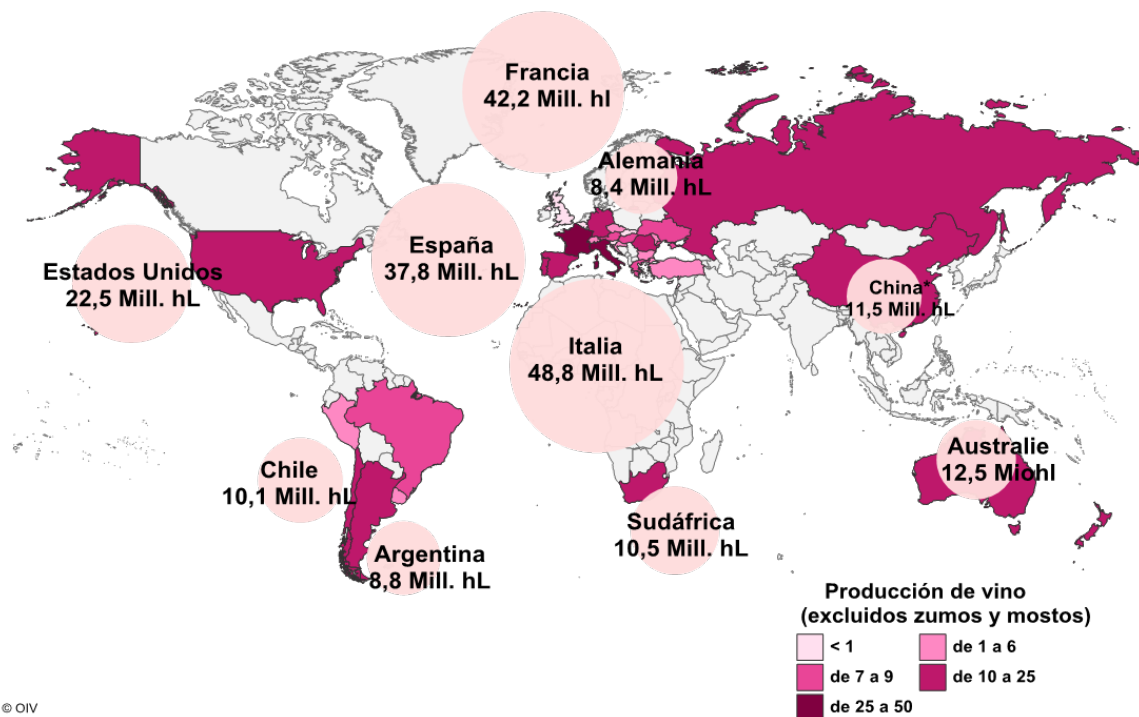
Cuadro 1: Producción de vino (excluidos zumos y mostos) (1)

Unidad: Mill. hL	2011	2012	2013	2014	2015 Provisorio	2016 Previsión	Variación 2016/2015 en volumen	Variación 2016/2015 en %	Puesto
Italia	42.8	45.6	54.0	44.2	50.0	48.8	-1.2	-2%	1
Francia	50.8	41.5	42.1	46.5	47.4	41.9	-5.7	-12%	2
España	33.4	31.1	45.3	39.5	37.3	37.8	0.5	1%	3
Estados Unidos	19.1	21.7	23.6	23.7	22.1	22.5	0.5	2%	4
Australia	11.2	12.3	12.3	11.9	11.9	12.5	0.6	5%	5
China*	13.2	13.8	11.1	11.1	11.5	11.5	0.0	0%	6
Sudáfrica	9.7	10.6	11.0	11.5	11.2	10.5	-0.7	-7%	7
Chile	10.5	12.6	12.8	10.5	12.9	10.1	-2.7	-21%	8
Argentina	15.5	11.8	15.0	15.2	13.4	8.8	-4.6	-35%	9
Alemania	9.1	9.0	8.4	9.2	8.8	8.4	-0.4	-4%	10
Portugal	5.6	6.3	6.2	6.2	7.0	5.6	-1.4	-20%	11
Rusia *	7.0	6.2	5.3	4.9	4.9	4.9	0.0	0%	12
Rumanía	4.1	3.3	5.1	3.7	3.5	4.9	1.3	37%	13
Nueva Zelanda	2.4	1.9	2.5	3.2	2.3	3.1	0.8	34%	14
Hungría	2.8	1.8	2.6	2.6	2.9	2.7	-0.2	-6%	15
Grecia	2.8	3.1	3.3	2.8	2.5	2.6	0.0	2%	16
Serbia *	2.2	2.2	2.3	2.3	2.3	2.3	0.0	0%	17
Austria	2.8	2.1	2.4	2.0	2.3	1.8	-0.5	-21%	18
Georgia*	1.1	0.8	1.0	1.1	1.7	1.7	0.0	0%	19
Moldavia*	1.5	1.5	2.6	1.6	1.7	1.7	0.0	0%	20
Brasil*	3.5	3.0	2.7	2.7	2.8	1.4	-1.4	-50%	21
Bulgaria	1.1	1.3	1.8	0.8	1.3	1.3	0.0	1%	22
<b>Total mundial de la OIV</b>	<b>267.7</b>	<b>258.1</b>	<b>288.9</b>	<b>270.8</b>	<b>274.4</b>	<b>259.4</b>	<b>-15.0</b>	<b>-5%</b>	

(1): Países incluidos en el informe con una producción de vino superior a 1 Mill. hL

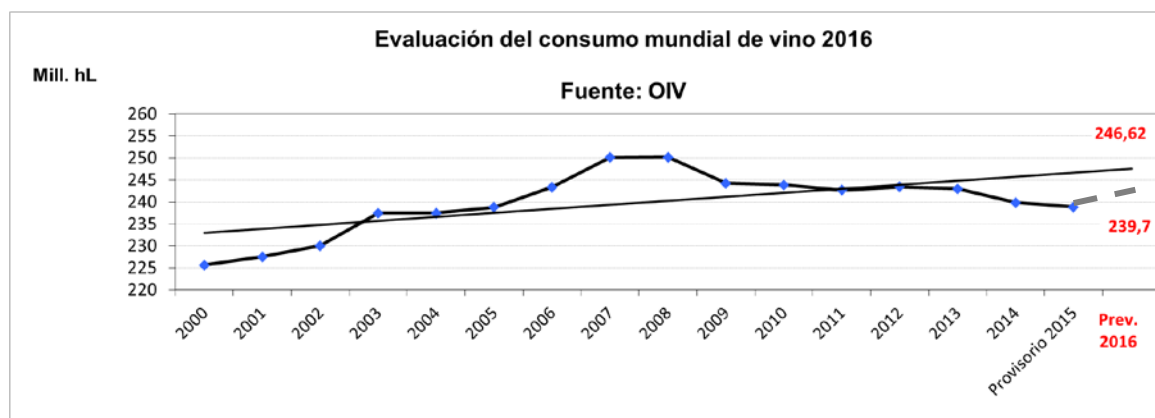
(3): Estimación de la OIV: punto medio del intervalo de estimación. Intervalo estimado para la evaluación de la producción mundial de 2016: de 255.0 Mill. hL a 264.0 Mill. hL.

\* Informe del año 2015, cifras de 2016 todavía no disponibles



### El consumo mundial de vino

En este periodo del año, no se disponen todavía de cifras definitivas del consumo de vino, que no obstante se estima en un intervalo de **239,7 a 246,6 Mill. hL**.



Nota para los editores:

La OIV es el organismo intergubernamental de carácter científico y técnico de competencia reconocida en el ámbito de la viña, del vino, de las bebidas a base de vino, de las uvas de mesa, de las uvas pasas y de otros productos derivados de la vid. Está compuesta por 46 Estados miembros.

En el ámbito de sus competencias, los objetivos de la OIV son los siguientes:

- indicar a sus miembros las medidas que permitan tener en cuenta las preocupaciones de los productores, de los consumidores y de los otros actores del sector vitivinícola;
- asistir a las otras organizaciones internacionales intergubernamentales y no gubernamentales, especialmente a aquellas que ejercen actividades normativas;
- contribuir a la armonización internacional de las prácticas y normas existentes y, cuando sea necesario, a la elaboración de nuevas normas internacionales a fin de mejorar las condiciones de elaboración y comercialización de los productos vitivinícolas, tomando en cuenta los intereses de los consumidores.

\*Abreviaturas:

mhL: miles de hectolitros

Mill. hL: millones de hectolitros

Contacto: por más información, se invita a los periodistas a contactarse con el Departamento de Comunicación de la OIV a la dirección de correo electrónico **press@oiv.int**, o por teléfono al +33 (0)1 44 94 80 92.

Organización Internacional de la Viña y el Vino

18, rue d'Aguesseau  
75008 París, Francia

[www.oiv.int](http://www.oiv.int)